



# ATTESTATO DI PRESTAZIONE ENERGETICA DEGLI EDIFICI

CODICE IDENTIFICATIVO: 06/2017

VALIDO FINO AL: 05/12/2018



## DATI GENERALI

### Destinazione d'uso

- ☒ Residenziale  
☐ Non residenziale

Classificazione D.P.R. 412/93: E.1

### Oggetto dell'attestato

- ☐ Intero edificio  
☒ Unità immobiliare  
☐ Gruppo di unità immobiliari

Numero di unità immobiliari  
di cui è composto l'edificio: 1

- ☐ Nuova costruzione  
☐ Passaggio di proprietà  
☐ Locazione  
☐ Ristrutturazione importante  
☐ Riqualificazione energetica  
☐ Altro: \_\_\_\_\_

### Dati identificativi

Regione: Sicilia  
Comune: Valguarnera Caropepe  
Indirizzo: Via Mazzini n°64  
Piano: 1-2  
Interno:  
Coordinate GIS: 37.4909944, 14.3781942

Zona climatica: D  
Anno di costruzione:  
Superficie utile riscaldata (m<sup>2</sup>): 160  
Superficie utile raffrescata (m<sup>2</sup>): -  
Volume lordo riscaldato (m<sup>3</sup>): 624  
Volume lordo raffrescato (m<sup>3</sup>): -

Comune catastale	Valguarnera Caropepe								Sezione		Foglio	15	Particella	468-469
Subalterni	da	2	a		da	2	a		da		a		da	a
Altri subalterni														

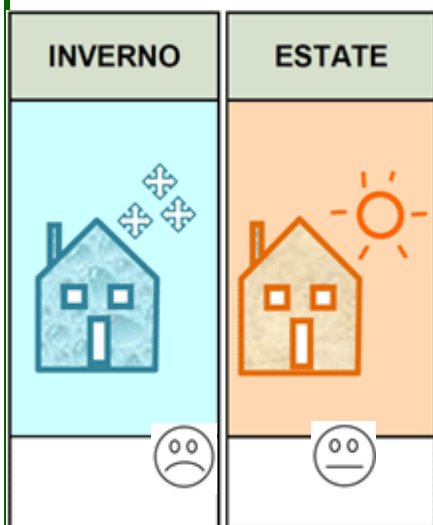
### Servizi energetici presenti

- ☒ Climatizzazione invernale  
☐ Ventilazione meccanica  
☐ Illuminazione  
☐ Climatizzazione estiva  
☒ Prod. Acqua calda sanitaria  
☐ Trasporto di persone o cose

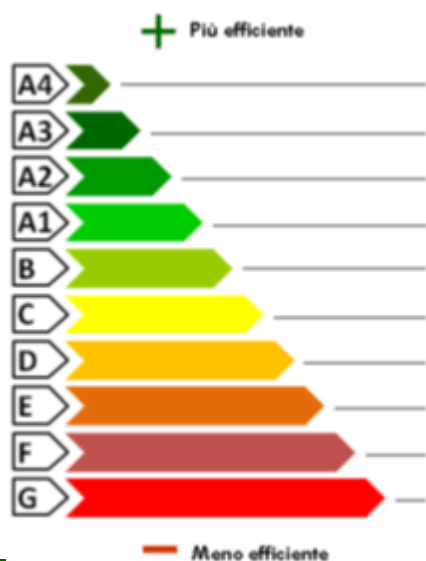
## PRESTAZIONE ENERGETICA GLOBALE E DEL FABBRICATO

La sezione riporta l'indice di prestazione energetica globale non rinnovabile in funzione del fabbricato e dei servizi energetici presenti, nonché la prestazione energetica del fabbricato, al netto del rendimento degli impianti presenti.

### Prestazione energetica del fabbricato



### Prestazione energetica globale

EDIFICIO  
A ENERGIA  
QUASI ZEROCLASSE  
ENERGETICA  
F

280,4

kWh/m<sup>2</sup> anno

### Riferimenti

Gli immobili simili  
avrebbero in media  
la seguente  
classificazione:

Se nuovi:

85,6

Se esistenti:

280,4



# ATTESTATO DI PRESTAZIONE ENERGETICA DEGLI EDIFICI

CODICE IDENTIFICATIVO:

VALIDO FINO AL:



## PRESTAZIONE ENERGETICA DEGLI IMPIANTI E CONSUMI STIMATI

La sezione riporta l'indice di prestazione energetica rinnovabile e non rinnovabile, nonché una stima dell'energia consumata annualmente dall'immobile secondo un suo standard.

### Prestazioni energetiche degli impianti e stima dei consumi di energia

	FONTI ENERGETICHE UTILIZZATE	Quantità annua consumata in uso standard (u.m.)	Indici di prestazione energetica globali ed emissioni
<input checked="" type="checkbox"/>	Energia elettrica da rete	3191 kWh	Indice della prestazione energetica non rinnovabile EP <sub>gl,nren</sub> kWh/m <sup>2</sup> anno <u>280,4</u>
<input checked="" type="checkbox"/>	Gas naturale	3894 Sm <sup>3</sup>	
<input type="checkbox"/>	GPL	Sm <sup>3</sup>	
<input type="checkbox"/>	Carbone	kg	
<input type="checkbox"/>	Gasolio e Olio combustibile	kg	
<input type="checkbox"/>	Biomasse solide	kg	Indice della prestazione energetica rinnovabile EP <sub>gl,ren</sub> kWh/m <sup>2</sup> anno <u>9,4</u>
<input type="checkbox"/>	Biomasse liquide	kg	
<input type="checkbox"/>	Biomasse gassose	kg	
<input type="checkbox"/>	Solare fotovoltaico	kWh	
<input type="checkbox"/>	Solare termico	kWh	
<input type="checkbox"/>	Eolico		Emissioni di CO <sub>2</sub> kg/m <sup>2</sup> anno <u>53,9</u>
<input type="checkbox"/>	Teleriscaldamento	kWh	
<input type="checkbox"/>	Teleraffrescamento		
<input type="checkbox"/>	Altro (specificare)		

## RACCOMANDAZIONI

La sezione riporta gli interventi raccomandati e la stima dei risultati conseguibili, con il singolo intervento o con la realizzazione dell'insieme di essi, esprimendo una valutazione di massima del potenziale di miglioramento dell'edificio o immobile oggetto dell'attestato di prestazione energetica.

### RIQUALIFICAZIONE ENERGETICA E RISTRUTTURAZIONE IMPORTANTE

#### INTERVENTI RACCOMANDATI E RISULTATI CONSEGUIBILI

Codice	TIPO DI INTERVENTO RACCOMANDATO	Comporta una Ristrutturazione importante	Tempo di ritorno dell'investimento anni	Classe Energetica raggiungibile con l'intervento (EP <sub>gl,nren</sub> kWh/m <sup>2</sup> anno)	CLASSE ENERGETICA raggiungibile se si realizzano tutti gli interventi raccomandati
R <sub>EN1</sub>		Si / No	6,3	B - EP <sub>gl,nren</sub> = 65,8	<b>B</b>  65,8  kWh/m <sup>2</sup> anno
R <sub>EN2</sub>		Si / No			
R <sub>EN3</sub>		Si / No			
R <sub>EN4</sub>					
R <sub>EN5</sub>					
R <sub>EN6</sub>					

**ALTRI DATI ENERGETICI GENERALI**

Energia esportata	0,0	kWh/anno	Vettore energetico:	Radiazione solare
-------------------	-----	----------	---------------------	-------------------

**ALTRI DATI DI DETTAGLIO DEL FABBRICATO**

V - Volume riscaldato	624	m <sup>3</sup>
S - Superficie disperdente	359	m <sup>2</sup>
Rapporto S/V	0,57	
EP <sub>H,nd</sub>	157,0	kWh/m <sup>2</sup> anno
A <sub>sol,est</sub> /A <sub>sup utile</sub>	0,007	-
Y <sub>IE</sub>	0,23	W/m <sup>2</sup> K

**DATI DI DETTAGLIO DEGLI IMPIANTI**

Servizio energetico	Tipo di impianto	Anno di installazione	Codice catasto regionale impianti termici	Vettore energetico utilizzato	Potenza nominale kW	Efficienza media stagionale		EP <sub>ren</sub>	EP <sub>nren</sub>
Climatizzazione invernale				Gas naturale		0,63	$\eta_H$	1,5	247,6
	-	-	-	-	-				
Climatizzazione estiva							$\eta_C$		
	-	-	-	-	-				
Prod. Acqua calda sanitaria				En. Elettrica		0,33	$\eta_W$	7,9	32,8
Impianti combinati							$\eta_{HW}$		
Produzione da fonti rinnovabili	1. Fotovoltaico			Rad. Solare			$\eta_{FV}$	0,0	0,0
	2. Solare termico			Rad. Solare			$\eta_{ST}$	0,0	0,0
Ventilazione meccanica	-	-	-	-	-	-	-	-	-
Illuminazione	-	-	-	-	-	-	-	-	-
Trasporto di persone o cose	-	-	-	-	-	-	-	-	-
	-	-	-	-	-	-	-	-	-





# ATTESTATO DI PRESTAZIONE ENERGETICA DEGLI EDIFICI

CODICE IDENTIFICATIVO:

VALIDO FINO AL:



## INFORMAZIONI SUL MIGLIORAMENTO DELLA PRESTAZIONE ENERGETICA

La sezione riporta informazioni sulle opportunità, anche in termini di strumenti di sostegno nazionali o locali, legate all'esecuzione di diagnosi energetiche e interventi di riqualificazione energetica, comprese le ristrutturazioni importanti.

Si consiglia la sostituzione degli infissi e installazione di una caldaia per riscaldamento e acqua calda sanitaria

## SOGGETTO CERTIFICATORE

☐ Ente/Organismo pubblico

☒ Tecnico abilitato

☐ Organismo/Società

Nome e Cognome / Denominazione	Demaria Vito Alessandro
Indirizzo	Contrada Staglio snc
E-mail	demaria.alessandro@gmail.com vitoalessandro.demaria@archiworldpec.it
Telefono	339/7426340 - 0935/541644
Titolo	Architetto
Ordine/iscrizione	Ordine degli Architetti P.P.C. della Provincia di Enna n°328
Dichiarazione di indipendenza	Il sottoscritto certificatore, consapevole delle responsabilità assunte ai sensi degli artt. 359 e 481 del Codice Penale ed ai sensi dell'art.3 del DPR 16 aprile 2013, n.75, al fine di poter svolgere con indipendenza e imparzialità di giudizio l'attività di Soggetto Certificatore per il sistema edificio/impianto DICHIARA l'assenza di conflitto di interessi, tra l'altro espressa attraverso il non coinvolgimento diretto o indiretto con i produttori dei materiali e dei componenti in esso incorporati, nonché rispetto ai vantaggi che possano derivarne al richiedente, e di non essere nè coniuge, nè parente fino al quarto grado del proprietario, ai sensi del comma b), art. 3 del DPR 16 aprile 2013, n.75.
Informazioni aggiuntive	Iscrizione all'albo dei certificatori della Regione Sicilia al n°12964

## SOPRALLUOGHI E DATI DI INGRESSO

E' stato eseguito almeno un sopralluogo/rilievo sull'edificio obbligatorio per la redazione del presente APE? ☒ Si ☐ No


## SOFTWARE UTILIZZATO

DOCET, elaborato da ITC-CNR ed ENEA, utilizza un metodo semplificato secondo il DM 26 giugno 2015 (Linee guida nazionali per l'attestazione della prestazione energetica degli edifici Allegato 1 par. 4.2.2 e 4.3) nel rispetto dei limiti di scostamento ivi previsti.	<input checked="" type="checkbox"/> Si <input type="checkbox"/> No
Ai fini della redazione del presente attestato è stato utilizzato un software che impieghi un metodo di calcolo semplificato?	<input checked="" type="checkbox"/> Si <input type="checkbox"/> No

Il presente attestato è reso, dal sottoscritto, in forma di dichiarazione sostitutiva di atto notorio ai sensi dell'articolo 47 del D.P.R. 445/2000 e dell'articolo 15, comma 1 del D.Lgs 192/2005 così come modificato dall'articolo 12 del D.L 63/2013.

Data emissione 10.05.2017

Firma e timbro del tecnico o firma digitale





# ATTESTATO DI PRESTAZIONE ENERGETICA DEGLI EDIFICI

CODICE IDENTIFICATIVO:

VALIDO FINO AL:



## LEGENDA E NOTE PER LA COMPILAZIONE

Il presente documento attesta la **prestazione** e la **classe energetica** dell'edificio o dell'unità immobiliare, ovvero la quantità di energia necessaria ad assicurare il comfort attraverso i diversi servizi erogati dai sistemi tecnici presenti, in condizioni convenzionali d'uso. Al fine di individuare le potenzialità di miglioramento della prestazione energetica, l'attestato riporta informazioni specifiche sulle prestazioni energetiche del fabbricato e degli impianti. Viene altresì indicata la classe energetica più elevata raggiungibile in caso di realizzazione delle misure migliorative consigliate, così come descritte nella sezione **"raccomandazioni"** (pag.2).

### PRIMA PAGINA

**Informazioni generali:** tra le informazioni generali è riportata la motivazione alla base della redazione dell'APE. Nell'ambito del periodo di validità, ciò non preclude l'uso dell'APE stesso per i fini di legge, anche se differenti da quelli ivi indicati.

**Prestazione energetica globale (EP<sub>gl,nren</sub>):** fabbisogno annuale di energia primaria non rinnovabile relativa a tutti i servizi erogati dai sistemi tecnici presenti, in base al quale è identificata la classe di prestazione dell'edificio in una scala da A4 (edificio più efficiente) a G (edificio meno efficiente).

**Prestazione energetica del fabbricato:** indice qualitativo del fabbisogno di energia necessario per il soddisfacimento del confort interno, indipendente dalla tipologia e dal rendimento degli impianti presenti. Tale indice da un'indicazione di come l'edificio, d'estate e d'inverno, isola termicamente gli ambienti interni rispetto all'ambiente esterno. La scala di valutazione qualitativa utilizzata osserva il seguente criterio:

	QUALITA' ALTA		QUALITA' MEDIA		QUALITA' BASSA
--	---------------	--	----------------	--	----------------

I valori di soglia per la definizione del livello di qualità, suddivisi per tipo di indicatore, sono riportati nelle Linee guida per l'attestazione energetica degli edifici di cui al decreto previsto dall'articolo 6, comma 12 del d.lgs. 192/2005.

**Edificio a energia quasi zero:** edificio ad altissima prestazione energetica, calcolata conformemente alle disposizioni del decreto legislativo 19 agosto 2005, n. 192 e del decreto ministeriale sui requisiti minimi previsto dall'articolo 4, comma 1 del d.lgs. 192/2005. Il fabbisogno energetico molto basso o quasi nullo è coperto in misura significativa da energia da fonti rinnovabili, prodotta all'interno del confine del sistema (in situ). Una spunta sull'apposito spazio adiacente alla scala di classificazione indica l'appartenenza dell'edificio oggetto dell'APE a questa categoria.

**Riferimenti:** raffronto con l'indice di prestazione globale non rinnovabile di un edificio simile ma dotato dei requisiti minimi degli edifici nuovi, nonché con la media degli indici di prestazione degli edifici esistenti simili, ovvero contraddistinti da stessa tipologia d'uso, tipologia costruttiva, zona climatica, dimensioni ed esposizione di quello oggetto dell'attestato.

### SECONDA PAGINA

**Prestazioni energetiche degli impianti e consumi stimati:** la sezione riporta l'indice di prestazione energetica rinnovabile e non rinnovabile dell'immobile oggetto di attestazione. Tali indici informano sulla percentuale di energia rinnovabile utilizzata dall'immobile rispetto al totale. La sezione riporta infine una stima del quantitativo di energia consumata annualmente dall'immobile secondo un uso standard, suddivisi per tipologia di fonte energetica utilizzata.

**Raccomandazioni:** di seguito si riporta la tabella che classifica le tipologie di intervento raccomandate per la riqualificazione energetica e la ristrutturazione importante.

RIQUALIFICAZIONE ENERGETICA E RISTRUTTURAZIONE IMPORTANTE EDIFICIO/UNITA' IMMOBILIARE - Tabella dei Codici

Codice	TIPO DI INTERVENTO
REN 1	FABBRICATO - INVOLUCRO OPACO
REN 2	FABBRICATO - INVOLUCRO TRASPARENTE
REN 3	IMPIANTO CLIMATIZZAZIONE - INVERNO
REN 4	IMPIANTO CLIMATIZZAZIONE - ESTATE
REN 5	ALTRI IMPIANTI
REN 6	SISTEMI A FONTI RINNOVABILI

### TERZA PAGINA

La terza pagina riporta la quantità di energia prodotta in situ ed esportata annualmente, nonché la sua tipologia.

Riporta infine, suddivise in due sezioni relative rispettivamente al fabbricato e agli impianti, i dati di maggior dettaglio alla base del calcolo.